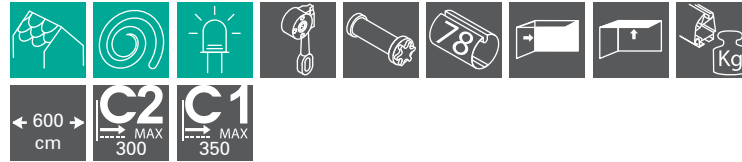


DE CHIRICO

sporgenza max | max projection | maximale Ausladung
avancée maximale | salida máx | saliència máxima

350 cm



AVAILABLE COLOURS

RAL 9010 7035 1013



Giorgio De Chirico, 10 luglio 1888 - 20 novembre 1978
Pittore italiano, principale esponente della corrente
artistica della pittura metafisica



DE CHIRICO

eurolflex A TOUCH OF SHADE

Tenda a bracci su barra quadra 40x40 mm con supporto braccio a posizionamento intermedio variabile con sporgenza massima di 350 cm. L'inclinazione della tenda può essere modificata dall'utente seguendo la posizione del sole durante la giornata. L'inclinazione viene fatta separatamente su ogni supporto braccio per un massimo di 10° per volta.

Structure for awning with foldable arms on square bar 40x40 mm with adjustable arm support to place in an intermediate position with a maximum projection of 350 cm. Awning slope can be adjusted by user according to sun position during the day. Inclination is effected separately on each arm support for a 10° maximum/each time.

Gelenkarmmarkise auf 40x40 mm Vierkant-Tragrohr mit einstellbaren Armträgern, die auf mittlere oder variable Position montiert werden können, mit maximale Ausladung von 350 cm. Während des Tages kann die Neigung der Markise vom Benutzer der Position der Sonne entsprechend verändert werden. Die Neigung wird separat auf jeden Armträger durchgeführt, und maximal um 10° nacheinander.

Structure pour stores à bras sur barre carrée 40x40 mm avec support de bras réglable à placer intermédiairement, avec un maximum de 350 cm de projection. L'inclinaison du store peut être modifiée par l'utilisateur en suivant la position du soleil au cours de la journée. L'inclinaison est effectuée séparément sur chaque support de bras et à un maximum de 10° à la fois.

Plegable brazo en barra cuadrada 40x40 mm con posicionamiento brazo de soporte variable intermedia con proyección máximo de 350 cm. La inclinación del toldo puede ser cambiada por el usuario siguiendo la posición del sol durante el día. La inclinación se realiza por separado en cada brazo de soporte a un máximo de 10 grados a la vez.

Toldo com braços dobráveis na barra quadrada 40x40 mm com posicionamento do suporte de braço variável intermediário. O tamanho máximo de um único módulo é de 600 cm de largura e 350 cm de espaço. A inclinação da tenda pode ser alterada pelo utilizador, seguindo a posição do sol, durante o dia. A inclinação é feita separadamente em cada braço de suporte e a um máximo de 10 graus de cada vez.

AWNING MINIMUM WIDTH

sporgenza braccio arm projection Arm Ausladung avancée du bras salida brazo saliência braço	larghezza tenda minima » 1 coppia bracci awning minimum width » 1 pair of arms Mindestbreite » 1 Paar von Armen largeur minimum store » 1 paire de bras ancho mínimo toldo » 1 par de brazos largura mínima de toldo com um par de braços
------------------------------------------------------------------------------------------------------------	----------------------------------------------------------------------------------------------------------------------------------------------------------------------------------------------------------------------------------------------------------

150	192 cm
175	216 cm
200	240 cm
225	265 cm
250	292 cm
275	316 cm
300	340 cm
325	365 cm
350	390 cm

WIND RESISTANCE CLASS ACCORDING TO THE EUROPEAN STANDARD UNI EN 13561

Classe di resistenza al vento secondo la normativa europea UNI EN 13561 Wind resistance class according to the European standard UNI EN 13561 Windwiderstandsklasse nach der Europäischen Norm EN 13561	Classe de résistance au vent conformément à la réglementation européenne UNI EN 13561 Clase de resistencia al viento según la Normativa Europea UNI EN 13561 Classe de resistência ao vento de acordo com as normas europeias UNI EN 13561
---------------------------------------------------------------------------------------------------------------------------------------------------------------------------------------------------------------	--------------------------------------------------------------------------------------------------------------------------------------------------------------------------------------------------------------------------------------------------

larghezza width Breite largeur ancho largura	sporgenza tenda aperta open awning projection Ausladung geöffnete Markise avancée store ouvert salida toldo abierto saliência toldo aberto	classe class Klasse classe clase classe	tubo avvolgitore roller tube Tuchwelle tube enrouleur tubo de enrollé tubo enrolador
600 cm 600 cm	350 cm 300 cm	1 2	Ø 78 mm Ø 78 mm



arm support



roller tube support



universal bracket



extruded universal bracket



PVC heavy terminal bar cap

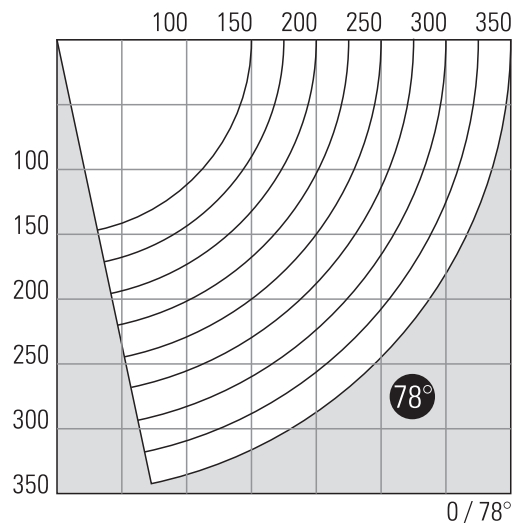


nylon balance support



heavy lux terminal bar

ARM LENGTH AND INCLINATION



CONTINUOUS ADJUSTMENT

0° - 78°
 regolazione continua
 continuous adjustment
 Kontinuierliche Einstellung
 réglage en continue
 ajuste continuo
 ajuste continuo

MAIN ARM

STAR PLUS

SP. MAX

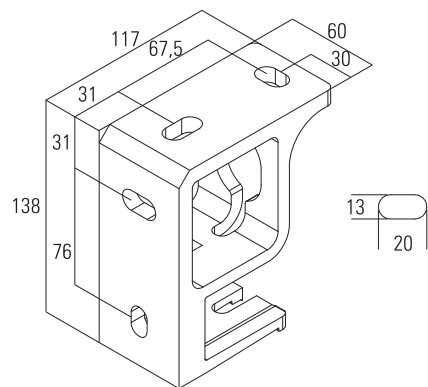
350 cm

OPTIONAL ARM

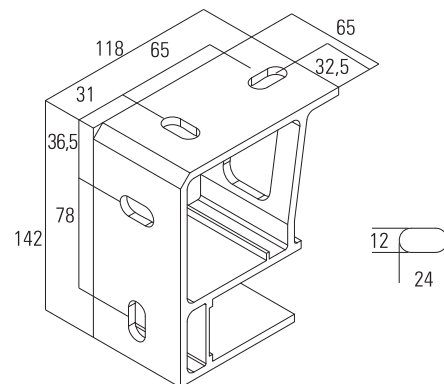
SP. MAX

GALAXY PLUS	350 cm
STAR	350 cm
ARIES PLUS	350 cm
ARIES	350 cm
PEGASUS PLUS	350 cm
PEGASUS	350 cm
CASSIOPEA	350 cm
CASSIOPEA LED	350 cm

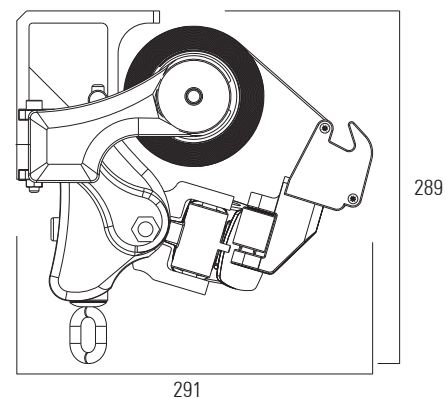
UNIVERSAL WALL/CEILING BRACKET



EXTRUDED WALL/CEILING BRACKET



AWNING SIZES



HOOD



GUSCIO



LED SYSTEM

